


# IQOS ILUMA

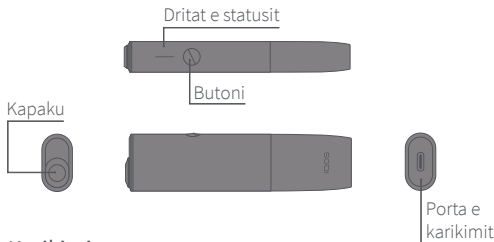
O N E

Udhëzuesi i përdoruesit

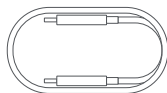
 Hogarth Worldwide	Project and Job Number <b>CR13082_H266288_P600358</b>	Client <b>Philip Morris International</b>	Type Area Box (h x w)	Operator	Proofreader
	Publication	Market <b>Global</b>	Trim Box (h x w) <b>140.00 x 80.00 mm</b>	Line Manager	Account Manager
	Insertion Date	Operator	Bleed Box (h x w) <b>140.00 x 80.00 mm</b>	Light Box	Light Box
	Contact	Date & Time <b>19/05/2023 22:57</b>			

GREY  
Black

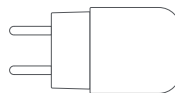
## IQOS ILUMA ONE™



### Karikimi



Kabloja e karikimit



Përshtatësi i energjisë

IQOS ILUMA™ është e përputhshme vetëm me fijet SMARTCORE STICKS™



Për **udhëzuesin e plotë të përdorimit, kujdesin e klientit dhe shërbimet e zgjeruara të asistencës për përdoruesit e IQOS**, vizitoni

[www.iqos.com/myiqos](http://www.iqos.com/myiqos)

### VEÇORITË DHE CILËSIMET

Mund të aktivizohen ose çaktivizohen me aplikacionet IQOS\*.

Regjistrohuni duke skanuar kodin QR ose lidhuni në [www.iqos.com/iluma](http://www.iqos.com/iluma) dhe ndiqni udhëzimet.

\* Aplikacionet IQOS mund të mos jenë të disponueshme në vendin tuaj.

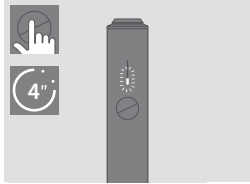


Project and Job Number <b>CR13082_H266288_P600358</b>	Client <b>Philip Morris International</b>	Type Area Box (h x w)
Publication	Market <b>Global</b>	Trim Box (h x w) <b>140.00 x 80.00 mm</b>
Insertion Date	Operator	Bleed Box (h x w) <b>140.00 x 80.00 mm</b>
Contact	Date & Time <b>19/05/2023 22:57</b>	

Operator	Proofreader
Line Manager	Account Manager
Light Box	Light Box

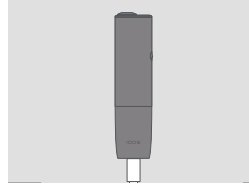


## Fillimi




### NDIZENI

Mbajeni shtypur butonin për 4 sekonda, më pas lëshojeni; Dritat e statusit do të ndizen ngadalë.



### NGARKOJENI

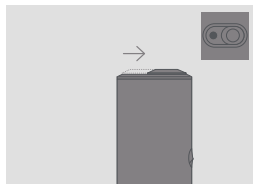
Para përdorimit, ngarkojeni plotësisht pajisjen tuaj IQOS ILUMA ONE™ me përshtatësin e energjisë dhe kabllon e karikimit.  
(rreth 90 min.)

 Hogarth Worldwide	Project and Job Number <b>CR13082_H266288_P600358</b>	Client <b>Philip Morris International</b>	Type Area Box (h x w)
	Publication	Market <b>Global</b>	Trim Box (h x w) <b>140.00 x 80.00 mm</b>
	Insertion Date	Operator	Bleed Box (h x w) <b>140.00 x 80.00 mm</b>
	Contact	Date & Time <b>19/05/2023 22:57</b>	

Operator	Proofreader
Line Manager	Account Manager
Light Box	Light Box

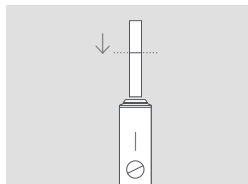
GREY  
 Black  
 LIGHT GREY

## Si ta përdorni IQOS ILUMA ONE™



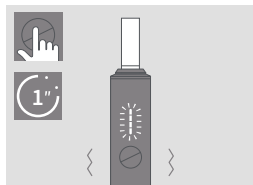
### HAPENI

Rrëshqiteni për ta hapur.



### 1. FUTNI FIJEN SMARTCORE STICK™

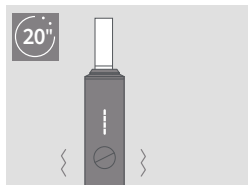
Futni fijën SMARTCORE STICK™ në vijën mbi filtër, ku ky i fundit sheh nga jashtë.



### 2. FILLONI NGROHJEN

Shtypeni butonin për të paktën 1 sekondë, derisa IQOS ILUMA ONE™ të dridhet dhe një ose më shumë drita të statusit të pulsojnë.

Mbajeni fijën SMARTCORE STICK™ në pozicion gjatë parangrohjes.



### 3. FILLONI PËRDORIMIN

Filloni ta përdorni pasi IQOS ILUMA ONE™ dridhet një ose më shumë drita të statusit qëndrojnë të palëvizshme.

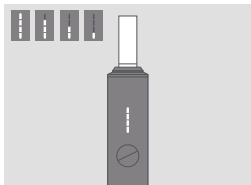


Project and Job Number <b>CR13082_H266288_P600358</b>	Client <b>Philip Morris International</b>	Type Area Box (h x w)
Publication	Market <b>Global</b>	Trim Box (h x w) <b>140.00 x 80.00 mm</b>
Insertion Date	Operator	Bleed Box (h x w) <b>140.00 x 80.00 mm</b>
Contact	Date & Time <b>19/05/2023 22:57</b>	

Operator	Proofreader
Line Manager	Account Manager
Light Box	Light Box

GREY  
Black  
LIGHT GREY

## Si ta përdorni IQOS ILUMA ONE™



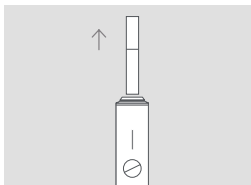
### FILLONI NUMËRIMIN MBRAPSHT

Gjatë përdorimit, një ose më shumë drita të statusit tregojnë kohën e mbetur



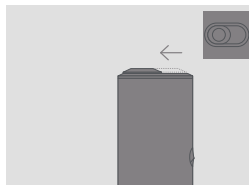
### 4. POTHUAJSE NË PËRFUNDIM

Për të sinjalizuar 30 sekondat e fundit ose 2 thithjet e fundit, IQOS ILUMA ONE™ do të dridhet një herë me një dritë të bardhë pulsuese.



### 5. HIQNI FIJEN SMARTCORE STICK™

Hiqni fijen e përdorur SMARTCORE STICK™ dhe hidhni sipas paralajmërimeve dhe udhëzimeve të sigurisë.



### 6. MBYLLENI

Rrëshqiteni për ta mbyllur.



Project and Job Number <b>CR13082_H266288_P600358</b>	Client <b>Philip Morris International</b>	Type Area Box (h x w)
Publication	Market <b>Global</b>	Trim Box (h x w) <b>140.00 x 80.00 mm</b>
Insertion Date	Operator	Bleed Box (h x w) <b>140.00 x 80.00 mm</b>
Contact	Date & Time <b>19/05/2023 22:57</b>	

Operator	Proofreader
Line Manager	Account Manager
Light Box	Light Box

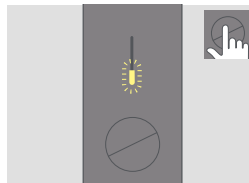
GREY  
Black  
LIGHT GREY

## Këshilla të shpejta



### STATUSI I BATERISË

Shtypeni shkurt butonin, dritat e statusit do të ndizen për të treguar nivelin e baterisë.



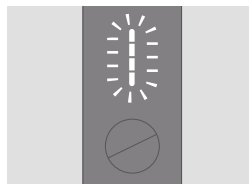
### DRITA PULSON ME NGJYRË TË VERDHË

Bateria është shkarkuar, duhet të ngarkohet.



### NDALIMI AUTOMATIK

Gjatë përdorimit, përvoja do të ndalojë nëse fija SMARTCORE STICK™ zhvendoset ose hiqet nga pajisja.



### DRITAT PULSOJNË DY HERË ME NGJYRË TË BARDHË

IQOS ILUMA ONE™ është jashtë intervalit të temperaturës së punës (0°C–40°C).

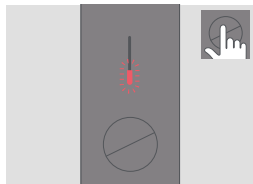


Project and Job Number <b>CR13082_H266288_P600358</b>	Client <b>Philip Morris International</b>	Type Area Box (h x w)
Publication	Market <b>Global</b>	Trim Box (h x w) <b>140.00 x 80.00 mm</b>
Insertion Date	Operator	Bleed Box (h x w) <b>140.00 x 80.00 mm</b>
Contact	Date & Time <b>19/05/2023 22:57</b>	

Operator	Proofreader
Line Manager	Account Manager
Light Box	Light Box

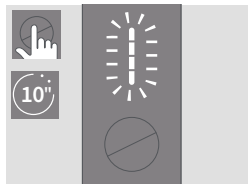


## Këshilla të shpejta



### DRITA PULSON ME NGJYRË TË KUQE

Rivendosni IQOS ILUMA ONE™. Nëse drita e kuqe vazhdon të pulsojë, kontaktoni shërbimin e klientit.



### PËR TA RIVENDOSUR

Shtypni butonin për 10 sekonda e më pas lëshojeni. Të gjitha dritat e statusit do të fikën dhe do të ndizen, për të konfirmuar rivendosjen.



Project and Job Number <b>CR13082_H266288_P600358</b>	Client <b>Philip Morris International</b>	Type Area Box (h x w)
Publication	Market <b>Global</b>	Trim Box (h x w) <b>140.00 x 80.00 mm</b>
Insertion Date	Operator	Bleed Box (h x w) <b>140.00 x 80.00 mm</b>
Contact	Date & Time <b>19/05/2023 22:57</b>	

Operator	Proofreader
Line Manager	Account Manager
Light Box	Light Box



IQOS  
ILUMA



Ky është simboli i alarmit të sigurisë. Përdoret për t'ju njoftuar se ka rreziqe të mundshme lëndimesh fizike.

## PARALAJMËRIME DHE UDHËZIME SIGURIE

JU LUTEMI T'I LEXONI TË GJITHA PARALAJMËRIMET DHE UDHËZIMET E SIGURISË PËRPARA PËRDORIMIT, PËR TË SHMANGUR LËNDIMET.

Këto paralajmërime dhe udhëzime të sigurisë nuk mund t'i mbulojnë të gjitha situatat e mundshme që ka gjasa të ndodhin, ndaj përdoruesit duhet të jenë të kujdesshëm dhe të vëmendshëm.


## RUAJINI KËTO PARALAJMËRIME DHE UDHËZIME PËR T'JU REFERUAR NË TË ARDHMEN, PA SI PËRMBAJNË INFORMACIONE TË RËNDËSISHME.

### Përdoruesit e synuar

- IQOS ILUMA ONE™ është vetëm për të rritur.
- IQOS ILUMA ONE™ dhe SMARTCORE STICKS™ janë për të rritur, të cilët gjithsesi do të vazhdonin të konsumonin duhanin ose produkte që përmbajnë nikotinë.
- Fëmijët dhe adoleshentët nuk duhet të përdorin asnjëherë IQOS ILUMA™ ose fije SMARTCORE STICKS™ në asnjë rrethane.
- Ky produkt nuk duhet të përdoret nga persona me aftësi të reduktuara fizike, shqisore ose mendore, apo me mungesë njohurish, përveçse nëse mbikëqyren ose udhëzohen për përdorimin e produktit në mënyrë të sigurt dhe i kuptojnë rreziqet e përfshira.

### Duhani dhe nikotina

- Fijet SMARTCORE STICKS™ përmbajnë nikotinë, e cila krijon varësi.
- IQOS ILUMA ONE™ dhe SMARTCORE STICKS™ nuk janë pa rrezik. Mënyra më e mirë për të zvogëluar rreziqet shëndetësore të lidhura me duhanin është lënia plotësisht e përdorimit të tij dhe nikotinës.
- Nikotina është e pranishme në mënyrë të natyrshme në duhanin e përdorur në fije SMARTCORE STICKS™.
- Disa përdorues mund të kenë dhimbje barku, dhimbje gjoksi, ndjesi të mbytjes, kollë, vështirësi në frymëmarrje, marrje mendsh, gojë të thatë, grykë të thatë, probleme me mishrat e dhëmbëve, dhimbje koke, parehati, bllokim hundësh, të përziera, acarim të gojës, takikardi, acarim të fytit dhe të vjella.



Hogarth Worldwide

Project and Job Number <b>CR13082_H266288_P600358</b>	Client <b>Philip Morris International</b>	Type Area Box (h x w)
Publication	Market <b>Global</b>	Trim Box (h x w) <b>140.00 x 80.00 mm</b>
Insertion Date	Operator	Bleed Box (h x w) <b>140.00 x 80.00 mm</b>
Contact	Date & Time <b>19/05/2023 22:57</b>	

Operator	Proofreader
Line Manager	Account Manager
Light Box	Light Box

GREY  
Black



- Produktet që përmbajnë nikotinë nuk duhet të përdoren nga njerëz që vuajnë ose rezikojnë të preken nga sëmundje të zemrës, janë diabetikë, epileptikë ose kanë kriza.
- Produktet që përmbajnë nikotinë nuk duhet të përdoren gjatë shtatzënisë ose gjatë ushqyerjes me gj. Nëse jeni shtatzënë, ushqeni me gji ose dyshoni se jeni shtatzënë, duhet të hiqni dorë plotësisht nga përdorimi i duhanit dhe nikotinisë.
- Lënia e duhanit ose kalimi në IQOS ILUMA™ ose IQOS ILUMA PRIME™ dhe fijet SMARTCORE STICKS™ ose produktet e tjera që përmbajnë nikotinë mund të kërkojë rregullimin e dozës së disa ilaçeve (p.sh. teofilina, klozapina, ropiniroli).
- Në rast se nuk jeni të sigurt nëse mund të përdorni IQOS ILUMA ONE™ ose fije SMARTCORE STICKS™ si pasojë e një problemi ekzistues shëndetësor, këshillohuni me një profesionist të kujdesit shëndetësor.

### ⚠ INFORMACIONE TË RËNDËSISHME PËR SIGURINË

#### ⚠ PARALAJMËRIM Rreziku i mbytjes dhe gëlltitjes

Mbajini IQOS ILUMA ONE™ dhe fijet SMARTCORE STICKS™ larg nga fëmijët dhe kafshët shtëpiake.

- RREZIK MBYTJEJE — Fijet SMARTCORE STICKS™ përmbajnë pjesë të imëta metalike me skaje të mprehta.
- RREZIK GËLLTITJEJE
  - Nëse gëlltiten fijet SMARTCORE STICKS™ mund të shkaktojnë dëmtime serioze të organeve të brendshme, si pasojë e pjesëve të imëta metalike me skaje të mprehta.
  - Nëse gëlltiten fijet SMARTCORE STICKS™ mund të përbëjnë rrezik helmimi nga nikotina.
  - Nëse gëlltiten fije SMARTCORE STICKS™, kërkoni menjëherë ndihmë nga mjeku.
- RREZIK NGA TRAJTIMI — Mos i çmontoni fije SMARTCORE STICKS™ pasi përmbajnë pjesë të imëta metalike me kënde të mprehta. Gjithmonë hidhni fije SMARTCORE STICKS™ menjëherë pas përdorimit, në përputhje me rregulloret lokale të asgjësimit të mbetjeve.

#### ⚠ PARALAJMËRIM Rreziqet nga pjesët elektronike dhe bateria

### Rreziqet elektrike

Mosrespektimi i këtyre paralajmërimeve dhe udhëzimeve të sigurisë mund të rezultojë në zjarr, shpërthim, goditje elektrike, lëndim ose dëmtim të produktit apo pronave të tjera:

- Vetëm përdoruesit e synuar duhet ta përdorin IQOS ILUMA ONE™.
- Mos e përdorni IQOS ILUMA ONE™ në vendet ku ndalohet përdorimi i pajisjeve elektronike.
- Mos e karikoni dhe mos e përdorni IQOS ILUMA ONE™ ose aksesorët e tij nëse dëmtohen, modifikohen ose prishen.



Project and Job Number <b>CR13082_H266288_P600358</b>	Client <b>Philip Morris International</b>	Type Area Box (h x w)
Publication	Market <b>Global</b>	Trim Box (h x w) <b>140.00 x 80.00 mm</b>
Insertion Date	Operator	Bleed Box (h x w) <b>140.00 x 80.00 mm</b>
Contact	Date & Time <b>19/05/2023 22:57</b>	

Operator	Proofreader
Line Manager	Account Manager
Light Box	Light Box

GREY  
Black

- Mos e përdorni IQOS ILUMA ONE™ nëse bateria duket se ka rrjedhje.
- IQOS ILUMA ONE™ karikojini vetëm në ambiente të brendshme, siç tregohet nga simboli 🏠, duke përdorur një kabëll karikimi të miratuar nga prodhuesi (përfshirë në ambalazh) dhe përshtatës energjie (përfshirë në ambalazh) për qëllime karikimi. Mos përdorni aksesorë të pamiratuara nga prodhuesi. Referojuni seksionit "Të dhënat teknike" dhe [www.iqos.com](http://www.iqos.com) për më tepër detaje.
- Ky produkt duhet të karikohet vetëm me tension shumë të ulët për arsye sigurie. Për detaje, referojuni seksionit të të dhënave teknike të këtij udhëzuesi përdorimi.
- Mos e përdorni, mos e karikoni dhe mos e vendosni IQOS ILUMA™ ose IQOS ILUMA PRIME™ në vende me temperaturë të lartë (si brenda një makine gjatë verës ose pranë burimeve të nxehtësisë, siç janë radiatorët ose oxhakët).
- Mos e përdorni IQOS ILUMA ONE™ në vende ku ka materiale, lëngje dhe gaze që marrin flakë.
- IQOS ILUMA ONE™, përshtatësi i energjisë dhe kabloja e karikimit nuk duhet të ekspozohen ndaj asnjë lëngu. Mos i prekni ata nëse lagen ose janë zhytur në ndonjë lëng.
- Mos e pastroni pajisjen me agjentë pastrues.
- Pastroni në mënyrë periodike portën e karikimit USB të IQOS ILUMA ONE™ për të shmangur grumbullimin e materialeve të huaja (siç janë grimcat e pluhurit) dhe kontrolloni portën USB nëse ka materiale të huaja para se të përdorni konektorin USB.




Project and Job Number <b>CR13082_H266288_P600358</b>
Publication
Insertion Date
Contact

Client <b>Philip Morris International</b>
Market <b>Global</b>
Operator

Type Area Box (h x w) <b>140.00 x 80.00 mm</b>
Trim Box (h x w) <b>140.00 x 80.00 mm</b>
Bleed Box (h x w) <b>140.00 x 80.00 mm</b>
Date & Time <b>19/05/2023 22:57</b>

Operator	Proofreader
Line Manager	Account Manager
Light Box	Light Box



- Pas përdorimit, mbyllni kapakun e pajisjes për të shmangur grumbullimin e materialeve të huaja (siç janë grimcat e pluhurit) në dhomëzën ngrohëse dhe kontrolloni portën USB nëse ka materiale të huaja para se të përdorni SMARTCORE STICKS™.
- Trajtojeni me kujdes. IQOS ILUMA ONE™ nuk duhet të bjerë përtokë dhe nuk duhet të pësojnë goditje të forta.
- Ky produkt nuk përmban pjesë që mund të riparohen nga përdoruesi. Mos u përpiqni të hapni, t'i bëni shërbime, të modifikoni ose të riparoni ndonjë komponent të IQOS ILUMA ONE™ ose të zëvendësoni ndonjë nga komponentët e baterive.
- Mos e përdorni këtë produkt nëse është ekspozuar ndaj të ftohtit, të nxehtit ose lagështisë së madhe.
- Mos e prekni IQOS ILUMA ONE™ dhe/ose aksesoret e tij nëse tejnëxehen, lëshojnë shkëndija, tym, marrin flakë ose digjen. Nëse është rasti dhe është e mundur, kujdesuni që të mbyllni ose të shkëputni ushqyesin.
- Mos u përpiqni të futni asnjë objekt në dhomëzën ngrohëse, përveç fijeve SMARTCORE STICKS™.
- Pajisjet mund të përdoren në temperaturat >0°C / <40°C.
- Fijet SMARTCORE STICKS™ janë vetëm për një përdorim dhe nuk duhet të ripërdoren asnjëherë, as të ndizen me shkrepëse, çakmak ose çdo burim tjetër zjarri.

**Rreziqet e baterisë**

IQOS ILUMA ONE™ ushqehet me bateri me jone-litiumi (Li-ion) të vulosura. Në kushte normale përdorimi, bateria është e vulosur. Nëse vëreni se bateria rrjedh, ndiqni këto masa paraprake:



Project and Job Number <b>CR13082_H266288_P600358</b>	Client <b>Philip Morris International</b>	Type Area Box (h x w)
Publication	Market <b>Global</b>	Trim Box (h x w) <b>140.00 x 80.00 mm</b>
Insertion Date	Operator	Bleed Box (h x w) <b>140.00 x 80.00 mm</b>
Contact	Date & Time <b>19/05/2023 22:57</b>	

Operator	Proofreader
Line Manager	Account Manager
Light Box	Light Box



- Nëse gjëlltitet lëngu që rrjedh nga bateria, kërkonti menjëherë kujdes mjekësor. Mos provokoni të vjella, mos hani ushqim dhe mos pini.
- Nëse thithet avulli i lëngut që rrjedh nga bateria, merrni ajër të pastër dhe kërkonti kujdes mjekësor.
- Nëse lëngu që rrjedh nga bateria bie në kontakt me lëkurën, lani zonën e prekur, duke përfshirë duart dhe mos prekni sytë.
- Nëse lëngu që rrjedh nga bateria bie në kontakt me sytë, shpëlajini menjëherë me ujë të rrjedhshëm për të paktën 15 minuta dhe kërkonti menjëherë kujdes mjekësor.

**▲ KUJDES** Rrezik nga aerosoli i nxehtë

- Nëse e përdorni IQOS ILUMA ONE™ në kushte moti të nxehtë dhe të lagësht, uji në aerosol bën që temperatura e aerosolit të ndihet shumë e nxehtë.
- Për ta shmangur këtë ndjesi, ruajini fijet SMARTCORE STICKS™ në një vend të pastër, të thatë dhe të freskët. Mos e ekspozoni produktin në kushte me lagështi të lartë ose nën rrezatimin e drejtpërdrejtë të diellit.
- Mos i përdorni fijet SMARTCORE STICKS™ të cilat janë ekspozuar ndaj nxehtësisë apo lagështisë së tepërt.
- Mos e hiqni fijen SMARTCORE STICK™ kur është në përdorim.
- Nëse ndieni shqetësime, ndaloni së përdoruri produktin dhe kontaktoni një profesionist të kujdesit mjekësor.

**▲ KUJDES** Rrezik reaksioni alergjik

- Përdorimi i IQOS ILUMA ONE™ mund të shkaktojë reaksion alergjik, si ënjtje të fytyrës, buzëve, gjuhës, mishrave të dhëmbëve, fytit apo trupit, vështirësi në frymëmarrje ose gulçime.
- Ndaloni përdorimin e IQOS ILUMA ONE™ dhe kërkonti menjëherë kujdes mjekësor nëse keni ndonjë nga simptomat e listuara më lart, pasi ato mund të tregojnë një reaksion alergjik serioz.

**Përdorimi i fijeve SMARTCORE STICKS™**

- Përdorni vetëm IQOS ILUMA ONE™ me fije SMARTCORE STICKS™ të projektuar specifikisht për pajisjet IQOS ILUMA ONE™.
- Mos e përdorni asnjëherë IQOS ILUMA ONE™ me një cigare ose produkte të ngjashme.
- Mos i përdorni fijet SMARTCORE STICKS™ me versionet e mëparshme të pajisjeve IQOS.
- Mos i modifikoni fijet SMARTCORE STICKS™ në asnjë mënyrë ose mos shtoni asnjë substancë në fijet SMARTCORE STICKS™. Një gjë e tillë mund të shkaktojë lëndime.

**Ruajtja**

- Pajisja duhet të ruhet në një vend të pastër, të thatë dhe të freskët. Mos e ruani në temperatura mbi 60°C.
- Ruajeni në një vend të paarrtshëm nga fëmijët.

**Raportimi i përvojave ose incidenteve të pakëndshme**

- Nëse keni ndonjë efekt shëndetësor të padëshiruar kur përdorni IQOS ILUMA ONE™ dhe/ose fijet SMARTCORE STICKS™, këshillohuni me një profesionist të kujdesit shëndetësor.
- Ju mund të raportoni çdo përvojë ose incident të pakëndshëm drejtpërdrejt duke kontaktuar me qendrën lokale të Kujdesit të Klientit (detajet mund t'i gjeni në broshurën Kujdesit të Klientit). Duke raportuar efektet anësore, ju mund të ndihmoni për të siguruar më shumë informacione për sigurinë e këtij produkti.
- Për më shumë informacione, ju lutemi të vizitoni [www.iqos.com](http://www.iqos.com)



Project and Job Number  
**CR13082\_H266288\_P600358**

Publication

Client  
**Philip Morris International**

Market  
**Global**

Type Area Box (h x w)

Trim Box (h x w)  
**140.00 x 80.00 mm**

Insertion Date

Operator

Bleed Box (h x w)  
**140.00 x 80.00 mm**

Contact

Date & Time  
**19/05/2023 22:57**

Operator

Proofreader

Line Manager

Account Manager

Light Box

Light Box

GREY  
Black


## TË DHËNAT TEKNIKE

### Pajisja:

IQOS ILUMA ONE™

Modeli M0004

Lloji i baterisë: Hyrja e baterisë së rikarikueshme Li-ion: 5 V  2 A  
Bluetooth® 5.0

IQOS ILUMA ONE™ është shënuar me simbolin  i ndjekur nga "SxxAxx," që tregon se IQOS ILUMA ONE™ mund të rikarikohet vetëm me tension shumë të ulët për arsye sigurie.

### Përshtatësi i energjisë:

Modeli: S52A21, S21A20, S21A22, S21A23, S21A25, S21A27, S82A40, S82A41, S82A42, S82A43, S82A45, S82A46

Në hyrje: 100 V-240 V-50/60 HZ 0,3 A

Në dalje: 5,0 V  2,0 A

Fuqia në dalje: 10,0 W

Efikasiteti aktiv mesatar: 79,0%


Konsumi i energjisë pa karikim: <0,09 W

### Përdorimi me kablën e karikimit

## INFORMACION PËR ASGJËSIMIN E IQOS ILUMA ONE™

### E vlefshme për Bashkimin Europian dhe ZEE



Ky simbol në produkt ose në paketimin e tij tregon se ky produkt dhe pjesët e tij individuale (duke përfshirë bateritë) nuk duhet të hidhen me mbeturinat e tjera shtëpiake. Është përgjegjësia juaj të hidhni mbetjet e pajisjes tuaj, duke e dorëzuar  në një pikë grumbullimi të caktuar për riciklimin e mbetjeve të pajisjeve elektrike dhe elektronike. Përveç kësaj, bateritë e flakura mund të kthehen pa pagesë në pikën e shitjes. Grumbullimi dhe riciklimi i klasifikuar i mbetjeve të pajisjeve tuaja në momentin e hedhjes ndihmon në ruajtjen e burimeve natyrore dhe në garantimin e një riciklimi në mënyrë të tillë që mbron shëndetin e njeriut dhe mjedisin. Hedhja e mbetjeve të pajisjeve si mbeturina komunale të paklasifikuara (p.sh. me djegie të mbeturinave ose në landfill) mund të ketë efekte negative në mjedis dhe për shëndetin e njeriut. Për më shumë informacion lidhur me pikat ku mund të hidhni mbetjet e pajisjeve tuaja për riciklim, ju lutemi të kontaktoni zyren lokale të organeve vendore, shërbimin lokal të asgjësimit të mbetjeve shtëpiake ose dyqanin ku keni blerë produktin. Importuesi lokal i produktit do të kujdeset për financimin e trajtimit dhe riciklimin të mbetjeve të pajisjeve të kthyera përmes këtyre pikave të posaçme të grumbullimit, në përputhje me kërkesat vendore.

## UDHËZIME PËR HEQJEN E BATERISË (PËR HEDHJEN DHE RICIKLIMIN)

**Bateritë nuk duhet të hiqen nga klienti. Në fund të jetëgjatësisë së produktit, vetëm ricikluesit e autorizuar mund t'i heqin bateritë në mënyrë të sigurt duke ndjekur hapat e mëposhtëm.**

Pajisja IQOS ILUMA ONE™:

Hapi 1: Pajisja duhet të jetë plotësisht e shkarkuar, para se të çmontohet.

Hapi 2: Hiqni kapakun dhe vidat në pjesën e poshtme të pajisjes.

Hapi 3: Rrëshqitni mbajtësin nga kasa.

Hapi 4: Hiqni vidat nga shufra USB dhe ngrini FPC.



Hogarth Worldwide

Project and Job Number <b>CR13082_H266288_P600358</b>	Client <b>Philip Morris International</b>	Type Area Box (h x w)
Publication	Market <b>Global</b>	Trim Box (h x w) <b>140.00 x 80.00 mm</b>
Insertion Date	Operator	Bleed Box (h x w) <b>140.00 x 80.00 mm</b>
Contact	Date & Time <b>19/05/2023 22:57</b>	

Operator	Proofreader
Line Manager	Account Manager
Light Box	Light Box

GREY  
Black

Hapi 5: Shkëputeni konektorin e baterisë dhe ngrijeni atë lart.

Hapi 6: Me anën e një mjeti të gjerë të sheshtë dhe jo të mprehtë, hiqni baterinë duke e shtypur nga zgavra pas kornizës së motorit për të hequr baterinë nga ngjithësi.

Hapi 7: Flakeni në përputhje me rregulloret lokale.

#### Konfirmimi i përputhshmërisë

Kështu, Philip Morris Products S.A. deklaron se IQOS ILUMA ONE™ janë në përputhje me kërkesat thelbësore dhe provizionet e tjera përkatëse të Direktivës 2014/53/EU. Deklaratën zyrtare të përputhshmërisë mund ta gjeni në: [www.pmi.com/declarationofconformity](http://www.pmi.com/declarationofconformity) IQOS ILUMA ONE™ punon në brezin e frekuencave 2.402 – 2.480 GHz me një fuqi maksimale të prodhimit RF që është nën 10.0 dBm.

Kjo pajisje është në përputhje me kufijtë e ekspozimit RF dhe është vlerësuar në përputhje me kushtet e ekspozimit sipas EN 62311:2008.

Projektuar dhe prodhuar nën autoritetin e Philip Morris Products S.A., Quai Jeanrenaud 3, 2000 Neuchâtel, Zvicër.




Marka dhe logot e Bluetooth® janë marka tregtare të regjistruara në pronësi të Bluetooth SIG, Inc. dhe çdo përdorim i markave të tilla nga Philip Morris Products S.A. dhe bashkëpunëtorëve të tij është i licencuar. Markat e tjera tregtare dhe emrat tregtarë janë ato të pronarëve të tyre përkatës.

Informacionet e mëtejshme lidhur me licencën e firmuerit për IQOS ILUMA ONE™ i gjeni në [www.iqos.com](http://www.iqos.com).

© 2021 E drejta e autorit Philip Morris Products S.A.



 Hogarth Worldwide	Project and Job Number <b>CR13082_H266288_P600358</b>	Client <b>Philip Morris International</b>	Type Area Box (h x w)	Operator	Proofreader
	Publication	Market <b>Global</b>	Trim Box (h x w) <b>140.00 x 80.00 mm</b>	Line Manager	Account Manager
	Insertion Date	Operator	Bleed Box (h x w) <b>140.00 x 80.00 mm</b>	Light Box	Light Box
	Contact		Date & Time <b>19/05/2023 22:57</b>		

GREY  
Black